

MDS PUBLIC SCHOOL, MADINA (ROHTAK)
SUMMER HOLIDAYS HOMEWORK
SESSION – (2024-25)
CLASS-UKG



**“SOME OF YOUR BEST IDEAS COME WHEN YOU'RE
ON VACATION.”**

Dear Students,

Summer Vacation is round the corner, Hurray!! Have you started listing all exciting things you will do? Why not have fun with a little bit of learning along the way? So here's a list of some enjoyable learning activities you can do at the noon time.

- **Read a book to yourself.**
- **Prepare a meal with your family.**
- **Draw or paint a picture of something.**

Here are the ways by which you can make your holidays fun and learning at the same time:-

- **Go for walk, talk about things you see around.**
- **Speak in English as much as possible.**
- **Help your parents in small household chores like dusting, cleaning and watering the plants.**

NOTE:-Do all the assignments in neat and legible handwriting in separate notebook.

Parents are requested to just guide the children to complete the task on their own.

Few guidelines for your parents to make your long summer break fruitful

'Knowledge is power'. Therefore encourage your child to cultivate the reading habit because it not only enhances the knowledge acquired but also develops the vocabulary and language skills.

"आपके कुछ बेहतरीन विचार तब आते हैं जब आप छुट्टियों पर होते हैं।

प्रिय विद्यार्थियो,

गर्मी की छुट्टियाँ नजदीक हैं, हुर्रे!! क्या आपने उन सभी रोमांचक चीज़ों की सूची बनाना शुरू कर दिया है ,जो आप करेंगे? रास्ते में थोड़ा-सा सीखने का आनंद क्यों न उठाया जाए? तो यहां कुछ मनोरंजक सीखने की गतिविधियों की सूची दी गई है, जिन्हें आप दोपहर के समय कर सकते हैं।

- अपने लिए एक किताब पढ़ें।
- अपने परिवार के साथ भोजन तैयार करें ।
- किसी चीज़ का चित्र बनाएं और रंग भरे ।

यहां वे तरीके दिए गए हैं, जिनसे आप अपनी छुट्टियों को मज़ेदार और सीखने लायक बना सकते हैं:-

- टहलने जाएं, आसपास दिखने वाली चीज़ों के बारे में बात करें।
- जितना हो सके अंग्रेजी में बोलें।
- अपने माता-पिता को घर के छोटे-छोटे कामों जैसे धूल झाड़ना, सफाई करना और पौधों को पानी देना आदि में मदद करें।

नोट:-सभी कार्य अलग-अलग कार्यपुस्तिका में साफ-सुथरी लिखावट में करें।

माता-पिता से अनुरोध है, कि वे बच्चों को केवल कार्य स्वयं पूरा करने के लिए मार्गदर्शन करें।

छुट्टियों के गृहकार्य के अंक अंतिम परिणाम में जोड़े जाएंगे।

आपके माता-पिता के लिए आपकी लंबी गर्मी की छुट्टियों को उपयोगी बनाने के लिए कुछ दिशानिर्देश:-

'ज्ञान शक्ति है'। इसलिए अपने बच्चे को पढ़ने की आदत विकसित करने के लिए प्रोत्साहित करें क्योंकि यह न केवल अर्जित ज्ञान को बढ़ाता है, बल्कि शब्दावली और भाषा कौशल भी विकसित करता है।

MDS PUBLIC SCHOOL, MADINA
SUMMER HOLIDAYS HOMEWORK
CLASS - UKG

NOTE:-

- Do all work in separate notebook.
- Handwriting should be neat and clean.

ENGLISH

- Write capital letters (A to Z). (Two times).
- Write cursive letters (a to z). (Two times).
- Write capital cursive letters (*A* to *Z*) (Two times).
- Do the given worksheet.

Activity:-

- Parents are requested to make a video of Rhymes of their child and send to class teacher.

- I Love My Daddy Link:-

<https://www.youtube.com/watch?v=Tm4jDxUqQgg>

MATHS

- Write forward counting (1 to 200) (Two times).
- Write back counting (100 to 1) (Two times).
- Write tables of 2 and 3. (Two times).
- Do the given worksheet.

हिंदी

- स्वर अ से अः तक लिखो व याद करो। (दो बार)
- व्यंजन क से क्ष तक लिखो व याद करो। (दो बार)

- दो, तीन, चार अक्षरों का जोड़ लिखो व याद करो । (दो बार)
- कार्य पत्रिका को पूरा करें ।
- अभिभावकों से अनुरोध है कि वे अपने बच्चे की कविता का वीडियो बनाकर क्लास टीचर को भेजें।

गतिविधि (Activity):-

- विनती करते हैं भगवान Link:-

<https://www.youtube.com/watch?v=XHtVbpvpD8I>

ART

- Do the given worksheet.

MATHS WORKSHEET - 1

Before and After

Fill in the numbers that comes before and after the given number.

$\square \leftarrow 50 \rightarrow \square$

$\square \leftarrow 40 \rightarrow \square$

$\square \leftarrow 12 \rightarrow \square$

$\square \leftarrow 53 \rightarrow \square$

$\square \leftarrow 20 \rightarrow \square$

$\square \leftarrow 51 \rightarrow \square$

$\square \leftarrow 25 \rightarrow \square$

$\square \leftarrow 43 \rightarrow \square$

$\square \leftarrow 80 \rightarrow \square$

$\square \leftarrow 48 \rightarrow \square$

$\square \leftarrow 63 \rightarrow \square$

$\square \leftarrow 88 \rightarrow \square$

$\square \leftarrow 69 \rightarrow \square$

$\square \leftarrow 82 \rightarrow \square$

$\square \leftarrow 58 \rightarrow \square$

$\square \leftarrow 3 \rightarrow \square$

$\square \leftarrow 38 \rightarrow \square$

$\square \leftarrow 15 \rightarrow \square$



MATHS WORKSHEET - 2

Fill in the blanks using $>$ or $<$ or $=$

16



14

23



20

33



37

29



29

43



49

42



41

48



36

25



40

38



38

42



48

28



19


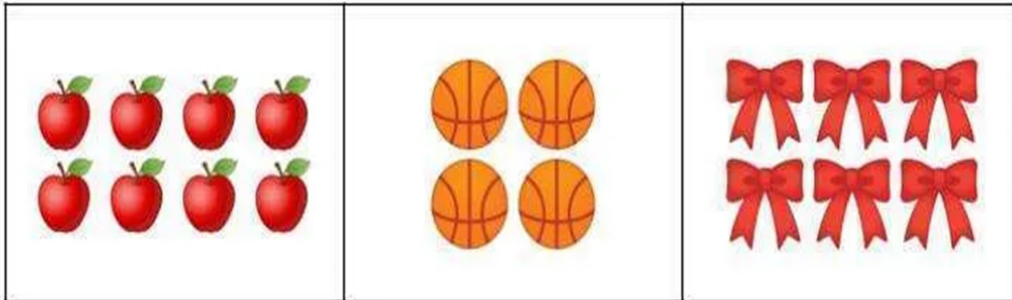
20



18

MATHS WORKSHEET - 3

Count and write the number.



हिन्दी कार्यपत्रिका - 1

दो अक्षर वाले शब्दों का अभ्यास करें

इ + स =

य + स =

न + ट =

उ + फ़ =

फ + ब =

उ + न =

झ + न =

त + न =

त + स =

क + स =

हिन्दी कार्यपत्रिका - 2

तीन अक्षर वाले शब्द बनाओ

म + ट + र =

ब + ट + न =

क + म + ल =

व + ज + न =

म + ह + ल =

क + ल + म =

म + ग + र =

प + व + न =

ज + ग + त =

फ + स + ल =

च + म + क =

प + ल + क =

स + ड + क =

श + ह + र =

ग + ल + त =

न + ह + र =

हिन्दी कार्यपत्रिका - 3

खाली स्थान भरिए -

क

ग

ङ

छ

झ

ट

ड

ण

थ

ध

प

ब

म

य

ल

ष

ह

क्ष

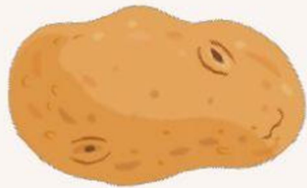
ज्ञ

ड़

ढ़

ENGLISH WORKSHEET - 1

1 Look and write.



ENGLISH WORKSHEET - 2

Cursive Alphabet

Trace the dotted letters and write them in the empty boxes below.

A B C D E F G H I

A B C D E F G H I

J K L M N O P Q R

J K L M N O P Q R

S T U V W X Y Z

S T U V W X Y Z

Date :

Name :

ENGLISH WORKSHEET - 3

HOW MANY?

I have



eyes

I have



mouth

I have



ears

I have



fingers

I have



legs

I have



arms

I have



toes

I have







nose

1 2 3 4 5 6 7 8 9 10

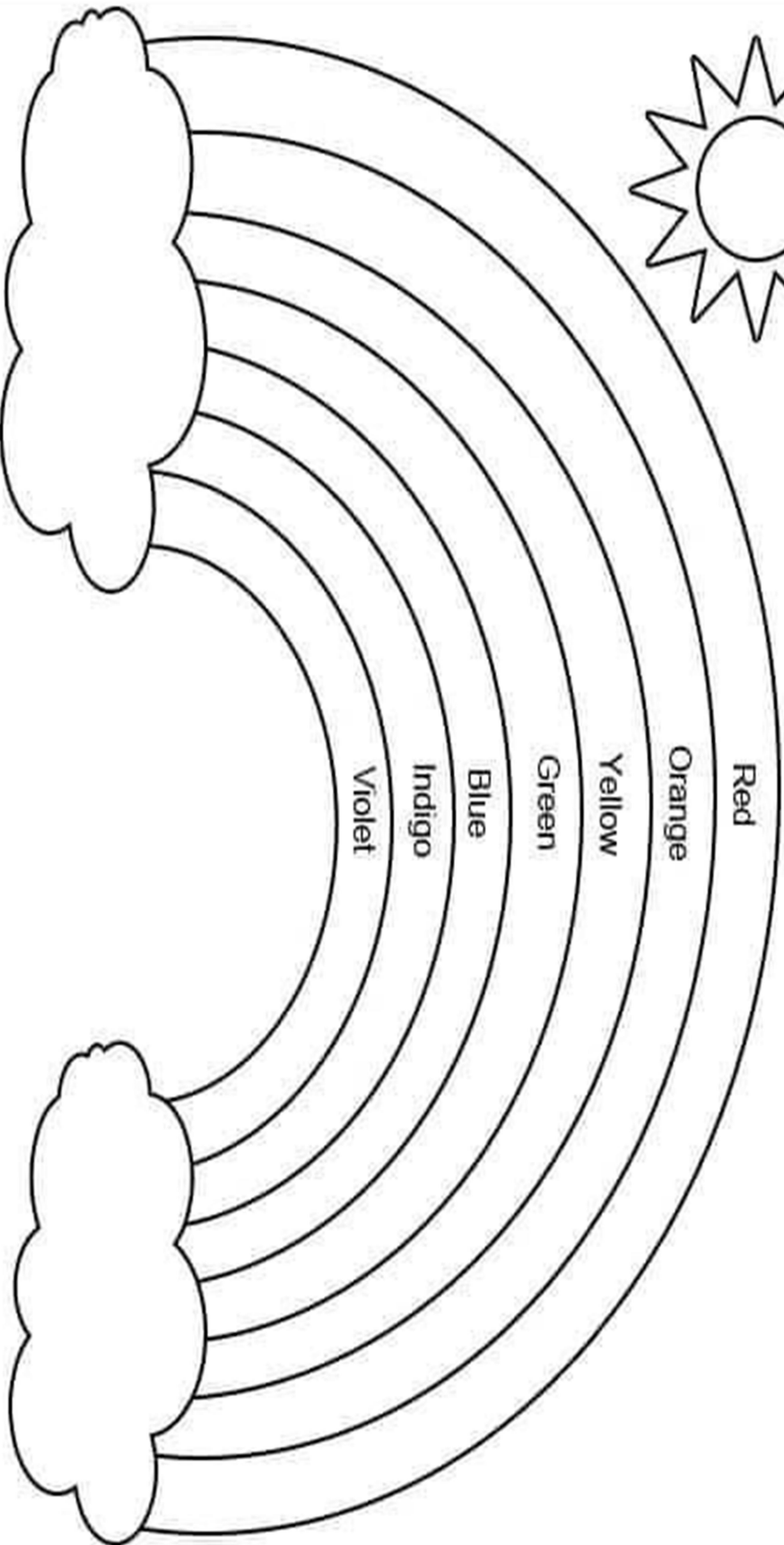
ART WORKSHEET - 1

COLOR ALL THE FRUITS!




ART WORKSHEET - 2


Color the Rainbow




ART WORKSHEET - 3



WORKSHEET - 1





WORKSHEET - 2




WORKSHEET - 3

DIRECTION : Match each shape to its corresponding object.



WORKSHEET - 4



Good Habits



- Early to bed and early to rise.
- Brushing teeth twice a day.
- Washing hands frequently.
- Eating veggies and fruits.
- Drinking lots of water.
- Reducing screen time.
- Indulging in physical activities.
- Reading books.