

**MDS PUBLIC SCHOOL, MADINA**  
**SUMMER HOLIDAYS HOMEWORK**  
**CLASS - NURSERY (2024-25)**



**“SOME OF YOUR BEST IDEAS COME WHEN YOU'RE  
ON VACATION.”**

**Dear Students,**

**Summer Vacation** is round the corner, Hurray!! Have you started listing all exciting things you will do? Why not have fun with a little bit of learning along the way? So here's a list of some enjoyable learning activities you can do at the noon time.

- **Read a book to yourself.**
- **Prepare a meal with your family.**
- **Draw or paint a picture of something.**

Here are the ways by which you can make your holidays fun and learning at the same time:-

- **Go for walk, talk about things you see around.**
- **Speak in English as much as possible.**
- **Help your parents in small household chores like dusting, cleaning and watering the plants.**

**NOTE:-Do all the assignments in neat and legible handwriting in separate notebook.**

**Parents are requested to just guide the children to complete the task on their own.**

**Few guidelines for your parents to make your long summer break fruitful**

'Knowledge is power'. Therefore encourage your child to cultivate the reading habit because it not only enhances the knowledge acquired but also develops the vocabulary and language skills.

# "आपके कुछ बेहतरीन विचार तब आते हैं जब आप छुट्टियों पर होते हैं।

प्रिय विद्यार्थियो,

गर्मी की छुट्टियाँ नजदीक हैं, हुर्रे!! क्या आपने उन सभी रोमांचक चीज़ों की सूची बनाना शुरू कर दिया है ,जो आप करेंगे? रास्ते में थोड़ा-सा सीखने का आनंद क्यों न उठाया जाए? तो यहां कुछ मनोरंजक सीखने की गतिविधियों की सूची दी गई है, जिन्हें आप दोपहर के समय कर सकते हैं।

- अपने लिए एक किताब पढ़ें।
- अपने परिवार के साथ भोजन तैयार करें ।
- किसी चीज़ का चित्र बनाएं और रंग भरे ।

यहां वे तरीके दिए गए हैं, जिनसे आप अपनी छुट्टियों को मज़ेदार और सीखने लायक बना सकते हैं:-

- टहलने जाएं, आसपास दिखने वाली चीज़ों के बारे में बात करें।
- जितना हो सके अंग्रेजी में बोलें।
- अपने माता-पिता को घर के छोटे-छोटे कामों जैसे धूल झाड़ना, सफाई करना और पौधों को पानी देना आदि में मदद करें।

**नोट:-**सभी कार्य अलग-अलग कार्यपुस्तिका में साफ-सुथरी लिखावट में करें।

माता-पिता से अनुरोध है, कि वे बच्चों को केवल कार्य स्वयं पूरा करने के लिए मार्गदर्शन करें।

**छुट्टियों के गृहकार्य के अंक अंतिम परिणाम में जोड़े जाएंगे।**

आपके माता-पिता के लिए आपकी लंबी गर्मी की छुट्टियों को उपयोगी बनाने के लिए कुछ दिशानिर्देश:-

'ज्ञान शक्ति है'। इसलिए अपने बच्चे को पढ़ने की आदत विकसित करने के लिए प्रोत्साहित करें क्योंकि यह न केवल अर्जित ज्ञान को बढ़ाता है, बल्कि शब्दावली और भाषा कौशल भी विकसित करता है।

**MDS PUBLIC SCHOOL, MADINA**  
**SUMMER HOLIDAYS HOMEWORK**

**Notes:-**

- Do all work in separate notebook.
- Writing should be neat and clean.

**ENGLISH**

- Write three pages of each letter- E,F,H,I,L,T,V
- Learn Alphabet A to L
- Learn Rhymes:- Teddy Bear , Two Little Hands

**Activity:-**

- Parents are requested to make a video of Rhymes of their child and send to class teacher.
- Rain, Rain, Go Away Nursery Rhyme Link:-

<https://www.youtube.com/watch?v=Zu6o23Pu0Do>

[Rain, Rain, Go Away Nursery Rhyme Link:-](#)

**MATHS**

- Write three pages of each digit- 0,1,4,6,7,9
- Learn Forward Counting 1 to 20

## हिन्दी

- प्रत्येक स्वर के तीन पृष्ठ लिखिए - अ, आ, उ, ऊ, अं, अः
- स्वर याद करो (अ से अः तक)
- कविता याद करो। :- मेरी मम्मी कितनी प्यारी, तितली उड़ी
- अभिभावकों से अनुरोध है कि वे अपने बच्चे की कविता का वीडियो बनाकर क्लास टीचर को भेजें।

### **गतिविधि (Activity):-**

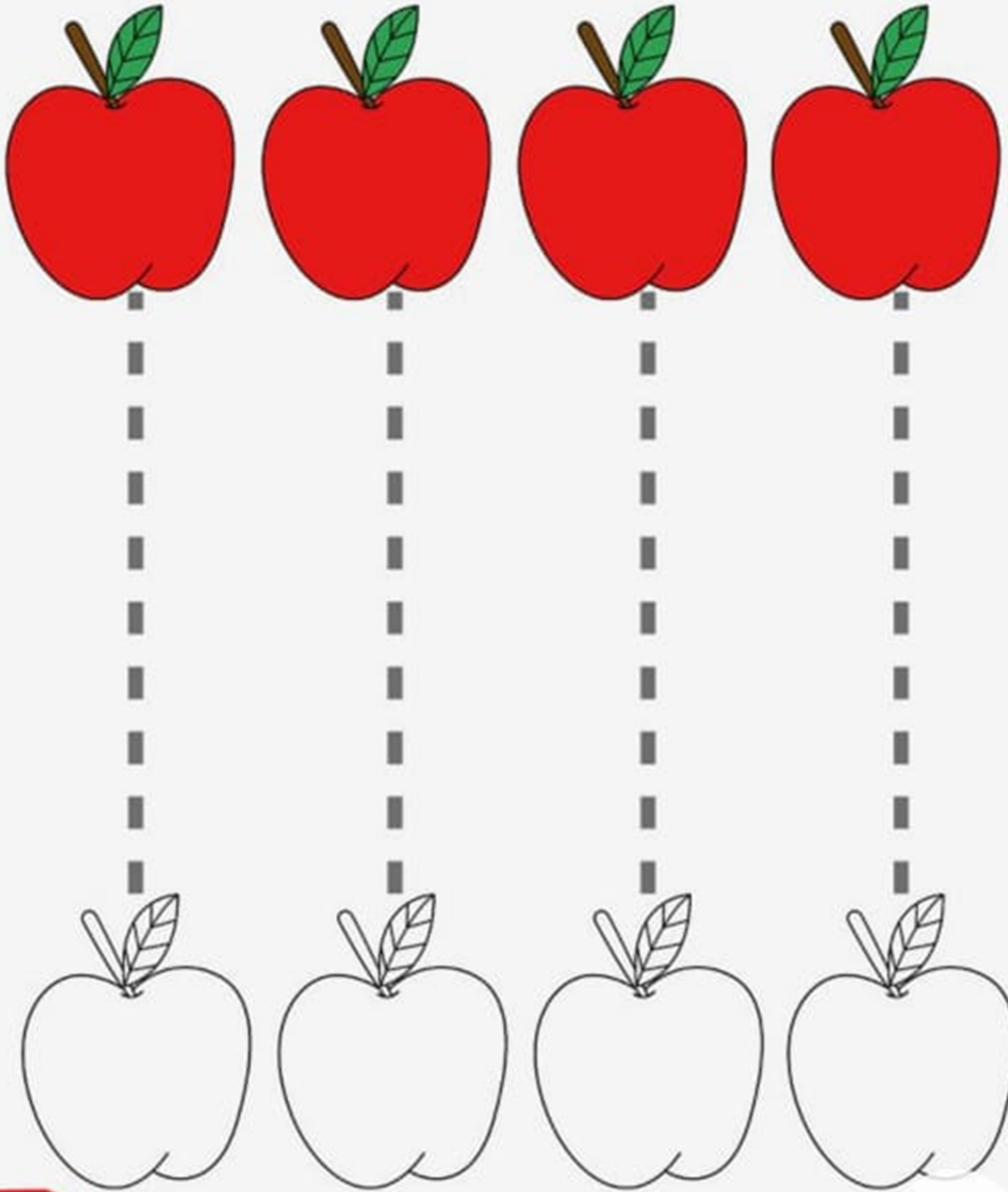
- विनती करते हैं भगवान Link:-

<https://www.youtube.com/watch?v=XHtVbpvpD8I>

[मेरी मम्मी प्यारी है | Link:-](#)

# TRACING WORKSHEET - 1

## Trace Line & Color



# TRACING WORKSHEET - 2



# TRACING WORKSHEET - 3



# English Worksheet- 1

**Match the letter with objects:-**

A



F



G



H



S



B





# **English Worksheet-2**

**Match the same letters:-**

A

C

F

H

B

E

D

G

I

F

A

G

B

I

C












H

D

E

# English Worksheet- 3

Trace the letters:-


A		A	A	A	A	A	A
B		B	B	B	B	B	B
C		C	C	C	C	C	C
D		D	D	D	D	D	D
E		E	E	E	E	E	E
F		F	F	F	F	F	F
G		G	G	G	G	G	G
H		H	H	H	H	H	H
I		I	I	I	I	I	I
J		J	J	J	J	J	J
K		K	K	K	K	K	K

# Maths Worksheet-1


Count and color the correct digit:-




- 1
- 2
- 3




- 1
- 2
- 3



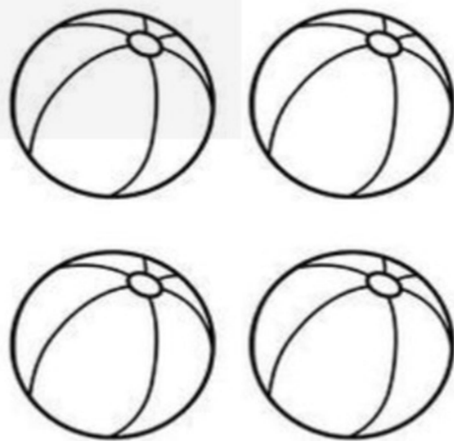
- 2
- 3
- 4



- 2
- 3
- 4



- 3
- 4
- 5



- 3
- 4
- 5

# MATHS WORKSHEET - 2

Trace the following digits:-

1	•	1	1	1	1	1	1
2	••	2	2	2	2	2	2
3	•••	3	3	3	3	3	3
4	••••	4	4	4	4	4	4
5	•••••	5	5	5	5	5	5
6	•••••	6	6	6	6	6	6
7	•••••	7	7	7	7	7	7
8	•••••	8	8	8	8	8	8
9	•••••	9	9	9	9	9	9
10	•••••	10	10	10	10	10	10

# **Maths Worksheet-- 3**

**Match the same digits:--**

2

4

6

8

1

3

5

7

9

3

6

9

1

2

4

7

8

5

# हिन्दी अभ्यास पत्रिका - 1

अक्षर से चित्र का मिलान करो:-

अ

.

.



आ

.

.



इ

.

.



ए

.

.



उ

.

.



ऊ

.

.



## हिन्दी अभ्यास पत्रिका -- 2

उचित अक्षर से अक्षर का मिलान करो :-

अ

इ

आ

उ

इ

ऊ

ए

आ

उ

ए

ऊ

अ

# हिन्दी अभ्यास पत्रिका - 3

उचित अक्षर पर गोला लगाओ :-



औ आ ऐ इ उ ओ



ई अं ऐ उ औ ओ



औ ऊ ई इ उ अ



इ आ ए अ उ ओ



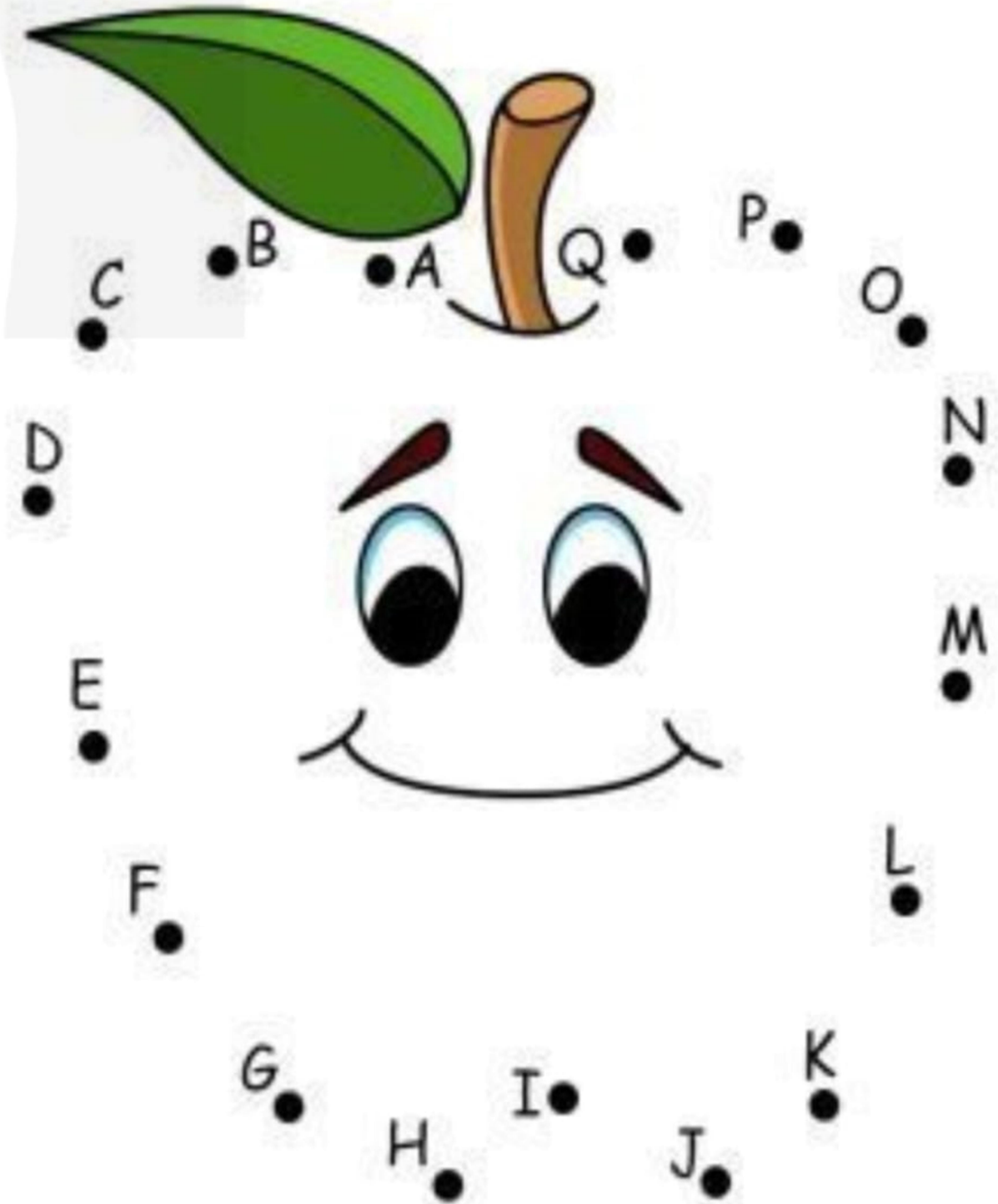
औ अं आ इ उ ई



# ART

## Worksheet:- 1

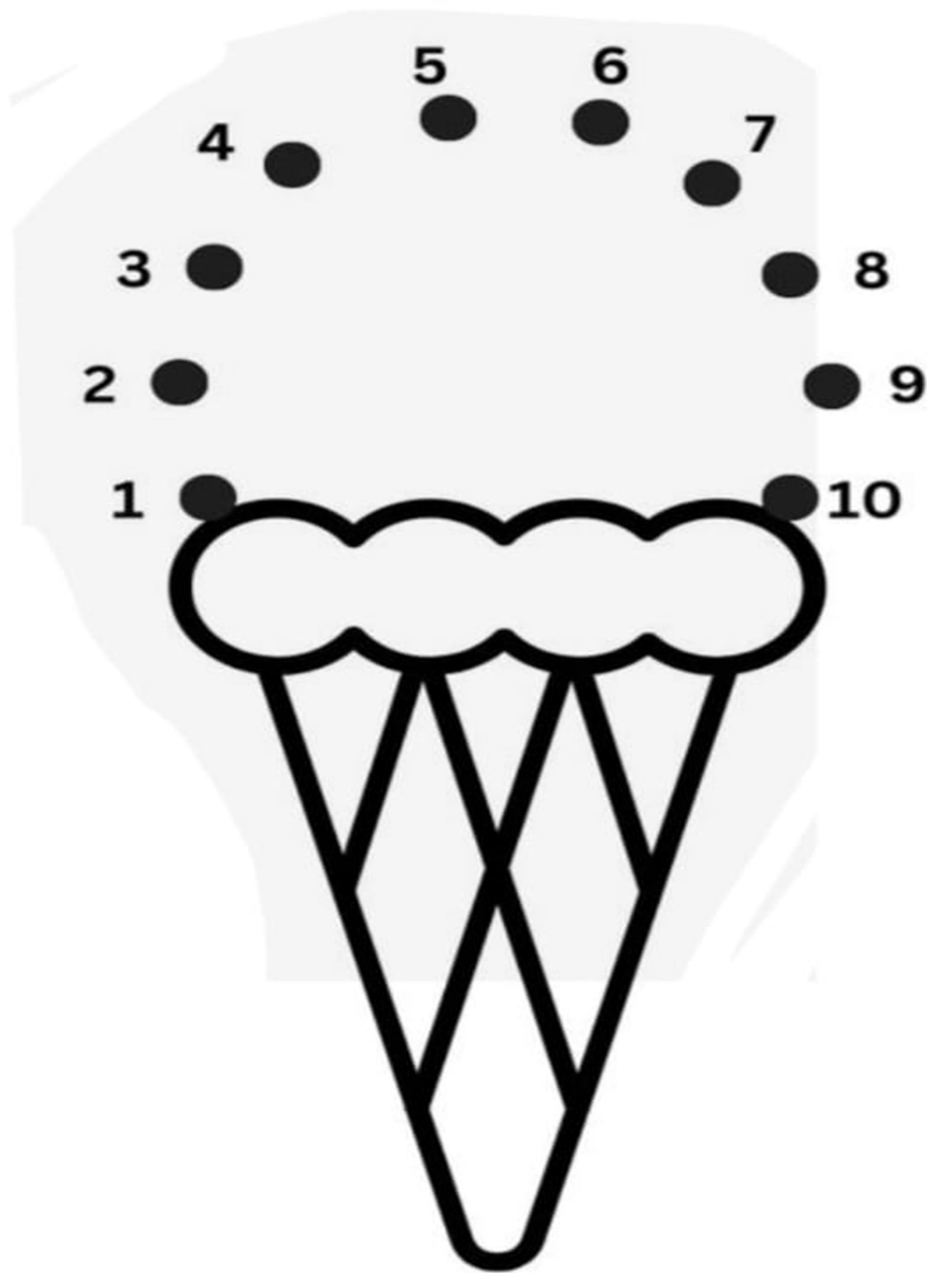
Join the dots and color it:-



# ART

## Worksheet-- 2

**Join the dots and fill color :-**





# Good habits

- Early to bed and early to rise.
- Brushing teeth twice a day.
- Washing hands frequently.
- Eating veggies and fruits.
- Drinking lots of water.
- Reducing screen time.
- Indulging in physical activities.
- Reading books.